

# Juzo



Think Green. Live Green.

Juzo is committed to reducing its carbon footprint for a greener planet.



Scan to view educational videos for compression products


**Juzo USA**  
3690 Zorn Drive  
Cuyahoga Falls, OH 44223

1 888-255-1300  
www.juzousa.com  
support@juzousa.com

**Juzo Canada Ltd.**  
1100 Burloak Dr. Ste. 300  
Burlington, ON L7L 6B2

1 888-255-1300  
www.juzo.ca  
support@juzo.ca

© Juzo, Slippie Gator, Keep Moving, Fiber Soft & Signature Collection are registered trademarks of Julius Zorn, Inc. Lycra is a registered trademark of Lycra Company. Tyvek is a registered trademark of Dupont.  
© 2022 Julius Zorn, Inc.



## Care & Application

### Compression Arm Sleeves



Freedom in Motion

#### Freedom to Make the Most of Every Day

Riding a bike. Working in the garden. Playing with kids. Taking a walk. Going to work. These are the keep moving benefits of Juzo compression garments, designed to improve your quality of life, not inhibit it. Family-owned since 1912, Juzo has led the compression therapy garment industry by creating high-quality products that offer you the freedom to maintain a more active lifestyle. Advancements like our FiberSoft technology, seasonal colors, attractive styles and fun print designs ensure you move in comfort without compromising fashion. Thank you for choosing Juzo.

#### Care and Maintenance

To maintain your Juzo arm sleeve, we recommend the following:

- Hand or machine wash warm daily to maximize therapeutic effectiveness and prolong the life of your Juzo garment.
- When machine washing and drying, use the lowest permanent press settings. A garment bag is strongly recommended.
- Wash dark colors separately from other clothing.
- Use Juzo washing detergent or another mild soap.
- DO NOT USE: bleach, chlorine, fabric softeners, or other laundry additives. These may damage your garment.
- Please refer to the washing symbols on the label sewn into your Juzo arm sleeve.
- Store your arm sleeve in a dry place at room temperature.

#### Return Policy

Should it become necessary to return your garment for evaluation, for hygienic reasons Juzo requires that the garment be laundered prior to returning to the original place of purchase.

#### Fabric

Details are provided on label sewn inside your compression arm sleeve.

#### Instructions for Use

It is recommended that you consult with your medical professional and fitter for proper guidelines on the use and application of this product. As therapy progresses or new symptoms develop, it may be necessary to take new measurements for a new compression arm sleeve.

It is also recommended that you put your compression arm sleeve on first thing in the morning every day. Rough fingernails, jagged rings etc. can damage fabric; use a donning glove to protect the garment.

#### Indications

Lymphedema, venous congestion, post-traumatic swelling following burns and for scar treatment.

#### Absolute contraindications

Arterial insufficiency of upper extremity

#### Relative contraindications

Decompensated heart failure (NYHA III + IV), septic phlebitis, acute bacterial, viral or allergic acute inflammation, swelling of the extremities for unknown reasons. Pronounced weeping dermatoses, intolerance to pressure or any of the components of the product, severe sensory disorders of the extremities, primary chronic polyarthritis, malignant lymphedema.

#### Important

If there are open wounds in the area to be treated, the affected area must be covered with an appropriate wound dressing or bandage before the compression garment can be applied.

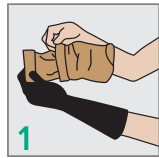
#### Side effects

Severe adverse events due to compression treatment such as skin necrosis, nerve damage or thromboembolic events are rarely encountered if compression is correctly used and contraindications are considered. Discomfort, dry skin and itching are the most frequently reported adverse events related to compression use. In the event any side effects occur from use of a garment, you should consult with a medical professional.

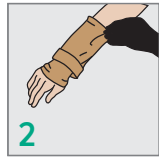
**Juzo Silver Garments should be removed prior to MRI Scans & Cardiac Defibrillations.**

**The manufacturer does not accept any liability for damage / injuries resulting from improper use or misuse.**

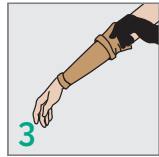
# Useful tips to help with donning your compression arm sleeve:



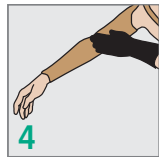
1 Fold the top half of the sleeve down over the bottom half of the sleeve.



2 Using the folded edge, gently ease the sleeve over the hand and up the arm until the folded edge reaches the elbow. For sleeves with a shoulder strap, Make sure the shoulder attachment remains on the outer part of the arm.



3 Using Juzo donning gloves, take the end of the top half of the sleeve and slide it slowly up the upper part of the arm towards the shoulder.



4 Use the palm of your hand to equally distribute the knit and guide the sleeve into place. The knit should look even and fit smoothly over the length of the arm.



5 For sleeves with a shoulder strap, position one strap across the chest and the other around the back. Fasten the two ends together. Note: Should the strap be too tight or too loose, the length of the strap can be adjusted using the adjustment clip.

## Always use Juzo donning gloves when applying compression garments.

### Libertad para aprovechar al máximo cada día. (Español)

Montando una bici. Trabajando en el jardín. Jugando con niños. Dando un paseo. Yendo a trabajar. Estos son los beneficios continuos de las prendas de compresión Juzo, diseñadas para mejorar su calidad de vida, no inhibirla. De propiedad familiar desde 1912, Juzo ha liderado la industria de las prendas de terapia de compresión mediante la creación de productos de alta calidad que le ofrecen la libertad de mantener un estilo de vida más activo. Los avances como nuestra tecnología FiberSoft, los colores de temporada, los estilos atractivos y los divertidos diseños de impresión garantizan que se mueva con comodidad sin comprometer la moda. Gracias por elegir a Juzo.

### Cuidado y mantenimiento

Para mantener su manga de brazo Juzo, le recomendamos lo siguiente:

- Lavar a mano oa máquina con agua tibia todos los días para maximizar la efectividad terapéutica y prolongar la vida útil de su prenda Juzo.
- Cuando lave y seque a máquina, use la configuración más baja de planchado permanente. Se recomienda encarecidamente una bolsa de ropa y está disponible en el paquete de accesorios Terapia de compresión Juzo
- Lave los colores oscuros por separado de otras prendas.
- Utilice detergente de lavado Juzo u otro jabón suave.
- NO USE: lejía, cloro, suavizantes de telas u otros aditivos para la ropa. Estos pueden dañar su prenda.
- Consulte los símbolos de lavado en la etiqueta cosida en la manga de su brazo Juzo.
- Guarde la manga del brazo en un lugar seco en la habitación temperatura.

### Política de devoluciones

Si fuera necesario devolver su prenda para su evaluación, por razones de higiene, Juzo requiere que la prenda sea lavada antes de devolverla al lugar original de compra.

### Tela

Los detalles se proporcionan en la etiqueta cosida dentro de la manga del brazo de compresión

### Indicaciones

Linfoedema, congestión venosa, hinchazón postraumática después de quemaduras y tratamiento de cicatrices.

### Contraindicaciones absolutas

Insuficiencia arterial de la extremidad superior

### Contraindicaciones relativas

Insuficiencia cardíaca descompensada (NYHA III + IV), flebitis séptica, inflamación aguda aguda bacteriana, viral o alérgica, hinchazón de las extremidades por razones desconocidas. Dermatitis notorias llorosas, intolerancia a la presión o a cualquiera de los componentes del producto, trastornos sensoriales graves de las extremidades, poliartritis crónica primaria, linfedema maligno.

### Importante

Si hay heridas abiertas en la zona a tratar, la zona afectada debe cubrirse con un apósito o vendaje adecuado para la herida antes de poder aplicar la prenda de compresión.

### Efectos secundarios

Si se utiliza correctamente la compresión y se consideran contraindicaciones, raramente se observan reacciones adversas graves debidas a un tratamiento de compresión, tales como necrosis cutánea, daño nervioso o acontecimientos tromboembólicos. Las molestias, la sequedad de la piel y el picor son los acontecimientos adversos más frecuentes relacionados con el uso de la compresión. En el caso de que se produzca algún efecto secundario por el uso de una prenda, debe consultar con un profesional médico.

Las prendas de Juzo Silver deben ser retiradas antes de los escáneres de resonancia magnética y desfibrilaciones cardíacas. En el caso de que se produzca algún efecto secundario (es decir, irritación de la piel, etc.) por el uso de una prenda, debe consultar con un profesional médico. El fabricante no acepta ninguna responsabilidad por daños o lesiones resultantes de un uso indebido o inadecuado.

### Instrucciones de uso

Se recomienda que consulte con su médico y su instalador para conocer las pautas adecuadas sobre el uso y la aplicación de este producto. A medida que avanza la terapia o se desarrollan nuevos síntomas, puede ser necesario tomar nuevas medidas para una nueva manga de compresión del brazo. También se recomienda que se ponga la manga de compresión del brazo todos los días a primera hora de la mañana. Las uñas ásperas, los anillos dentados, etc. pueden dañar la tela; use un guante para ponerse para proteger la prenda.

### Consejos útiles para ayudar a ponerse la manga del brazo de compresión:

1. Doble la mitad superior de la manga hacia abajo sobre la mitad inferior de la manga.
2. Con el borde doblado, coloque suavemente la manga sobre la mano y el brazo hasta el borde doblado llega al codo. Para mangas con bandolera, Asegúrese de que el accesorio de hombro permanezca en el parte exterior del brazo.
3. Usando guantes de Juzo, tome el extremo de la parte superior la mitad de la manga y deslízela lentamente hacia arriba parte del brazo hacia el hombro.
4. Utilice la palma de su mano para distribuir uniformemente tejer y guiar la manga en su lugar. El tejido debe lucir uniforme y ajustarse suavemente a lo largo del brazo.
5. Para mangas con correa para el hombro, coloque una correa cruzando el pecho y el otro alrededor de la espalda. Sujete los dos extremos juntos. Nota: si la correa estar demasiaapretado o demasiado suelto, a longitud de la correa puede ajustarse utilizando el clip de ajuste

### La liberté de tirer le meilleur de chaque journée (Français)

Faire du vélo. Travailler dans le jardin. Jouer avec les enfants. Prendre une marche. Aller travailler. Ce sont les avantages que vous procurent les vêtements de compresion Juzo, conçus pour améliorer votre qualité de vie, et non pour l'inhiber. Propriété familiale depuis 1912, Juzo domine l'industrie du vêtement de thérapie de compresion en créant des produits qui vous offrent la liberté de maintenir un mode de vie actif. Des avancées comme notre technologie FiberSoft, des couleurs saisonnières, des styles et des conceptions d'impression amusants vous permettent de bouger sans compromettre la mode. Merci d'avoir choisi Juzo.

### Soins et entretien

Pour maintenir votre manchon Juzo, nous vous recommandons ce qui suit

- Lavage à la main ou à la machine tous les jours pour maximiser l'effet thérapeutique et prolonger la vie de votre manchon Juzo.
- Lorsque vous lavez et séchez à la machine, utilisez le pressage permanent à la plus basse température. Un sac de vêtement est fortement recommandé et disponible dans le Juzo sac des accessoires d'entretien.
- Lavez les couleurs foncées séparément des autres vêtements.
- Utilisez du détergent à laver Juzo ou un autre savon doux.
- NE PAS UTILISER : eau de Javel, chlore, adoucisseurs de tissu, ceux-ci peuvent endommager votre vêtement.
- S'il vous plaît se référer aux symboles de lavage sur l'étiquette cousue dans votre manchon Juzo
- Rangez votre manchon dans un endroit sec à température ambiante.

### Politique de retour

S'il devient nécessaire de retourner votre manchon pour évaluation, pour des raisons hygiéniques, Juzo demande que le manchon soit lavé avant d'être retourné chez le détaillant.

### Matériel

Les détails sont fournis sur l'étiquette cousue à l'intérieur de votre manchon de compresion.

### Instructions d'utilisation

Il est recommandé de consulter votre professionnel de la santé afin d'obtenir des directives appropriées sur l'utilisation et l'application de ce produit. Si la thérapie progresse ou que de nouveaux symptômes se développent, il peut être nécessaire de prendre de nouvelles mesures pour un nouveau manchon de compresion. Il est également recommandé de mettre votre manchon de compresion dès le lever, le matin, tous les jours. Les ongles rugueux, les bijoux, etc. peuvent endommager le tissu; utiliser un gant d'enfilage sans latex Juzo pour protéger le vêtement.

### Les indications

Lymphoedème, congestion veineuse, gonflement post-traumatique suite à des brûlures et pour le traitement des cicatrices.

### Contre-indications absolues

Insuffisance artérielle du membre supérieur

### Contre-indications relatives

Insuffisance cardiaque décompensée (NYHA III + IV), phlébite septique, inflammation aiguë bactérienne, virale ou allergique aiguë, gonflement des extrémités pour des raisons inconnues. Dermatoses suintantes, intolérance à la compresion ou à l'un des composants du produit, troubles sensoriels sévères des extrémités, polyarthrite chronique primaire, lymphoedème malin.

### Important

S'il y a des plaies ouvertes dans la zone à traiter, la zone doit être recouverte d'un pansement approprié ou bandage avant de pouvoir appliquer le vêtement de compresion.

### Effets secondaires

Événements indésirables graves dus au traitement de compresion tels que une nécrose cutanée, des lésions nerveuses ou des événements thromboemboliques sont rarement rencontrés si la compresion est correctement utilisée et les contre-indications sont prises en compte. L'inconfort, la peau sèche et les démangeaisons sont les effets indésirables les plus fréquemment rapportés liés à l'utilisation de la compresion. En cas d'effets secondaires résultant de l'utilisation d'un vêtement, vous devrez consulter un professionnel de la santé.

### Précautions

Il est recommandé d'enlever le vêtement Juzo Silver avant la défibrillation cardiaque et IRM. Aucun effet secondaire n'est actuellement connu. Toutefois, si cela devait se produire (c.-à-d irritations cutanées) avec l'utilisation de notre produit, consultez un professionnel de la santé. Le fabricant n'est pas responsable des dommages/blessures causés par une mauvaise manipulation ou utilisation des produits.

Julus Zorn Inc. n'assume aucune responsabilité en raison d'une utilisation contraire à l'indication de ce produit.

### Conseils utiles pour aider à l'enfilage de votre manchon de compresion:

- 1-Pliez la moitié supérieure du manchon sur la moitié inférieure du manchon
- 2-En utilisant le bord plié, enflez doucement le manchon sur la main et le bras jusqu'à ce que le bord replié atteigne le coude. Pour les manchons avec une bandoulière, assurez-vous que l'attache d'épaule reste sur le partie extérieure du bras.
- 3- À l'aide de gants d'enfilage Juzo, prenez l'extrémité du haut de la moitié du manchon et faites-le glisser lentement vers le haut du bras vers l'épaule.
- 4-Utilisez la paume de votre main pour répartir uniformément le tricot et bien placer le manchon. Le tricot doit avoir l'air uniforme et s'adapter en douceur sur toute la longueur du bras.
- 5-Pour les manchons avec une bandoulière, placez une sangle sur la poitrine et l'autre dans le dos. Fixez les deux extrémités ensemble. Remarque: si la sangle être trop serrée ou trop lousse, la longueur peut être ajustée.

Utilisez toujours des gants Juzo lors de l'application de vêtements de compresion.

S'il vous plaît prendre quelques minutes pour enregistrer votre produit en ligne pour nous permettre de vous fournir le meilleur service à la clientèle possible.

### Avantages de l'inscription :

Notification

- Ceci nous permet de vous contacter avec des notifications et mises à jour de produits importants.

### Confirmation de la propriété

- Ceci nous procure un dossier

### Amélioration du développement de produits

- Aidez-nous à continuer à concevoir des produits de qualité avec vos commentaires.

Enregistrez vos produits en ligne à : [www.juzoproducts.com](http://www.juzoproducts.com)